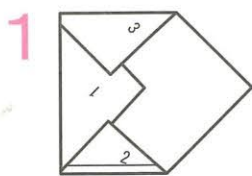
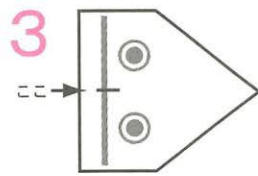
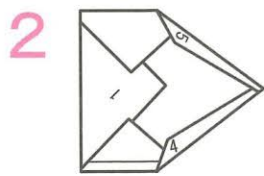


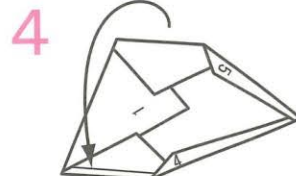
## こいのぼり日時計のつくりかた



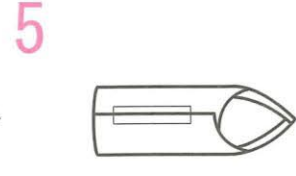
1～5の順番にしたがって  
うら側におりこみます。



表の黒い線に切れ込み  
を入れます。



3のはしが2のはしの  
上にかさなるように  
丸めます。



できあがり

